

印刷作業

20161209

穿線平訂精裝手工書(A5)

作業要求

手工製作，完成尺寸：A₅

封面：方背精裝、折書溝 0.9 Cm，材質自選

內文：64 頁(要有內容，建議以個人作品集為首選)，A₅ 模造紙 70~80 g/m²

蝴蝶頁：自選

作業說明

考慮一般學生自用印表機多為 A₄ 尺寸，所以採用 A₄ 紙張替代 A₃ 尺寸，完成菊版 8K 拼版，製作成品實際尺寸為 A₅(菊 16K)。

若以菊對機而言；可視為是做菊對的 8K(即實際的菊 16K)的內文頁拼版。

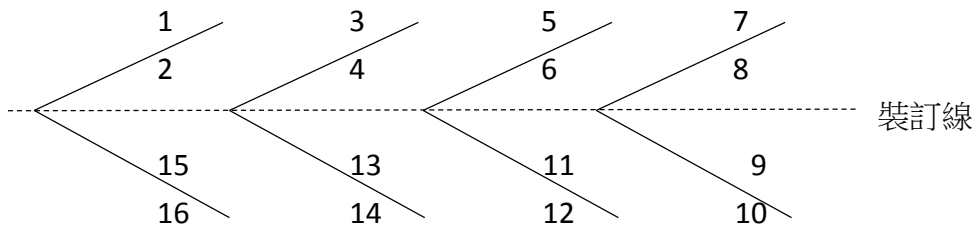
(詳細情形及封面製作將在課堂上說明)

落版單

x	1	2	3	4	5	6	7	8	9	10	11	12	13	14	15	16	x
x	17	18	19	20	21	22	23	24	25	26	27	28	29	30	31	32	x
x	33	34	35	36	37	38	39	40	41	42	43	44	45	46	47	48	x
x	49	50	51	52	53	54	55	56	57	58	59	60	61	62	63	64	x

落版計畫(台數與頁碼)

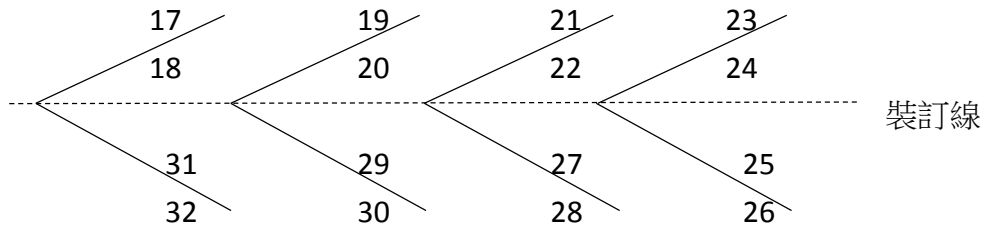
第一台



內頁展開

第一台	外 版	內 版
第一張	16 1	2 15
第二張	14 3	4 13
第三張	12 5	6 11
第四張	10 7	8 9

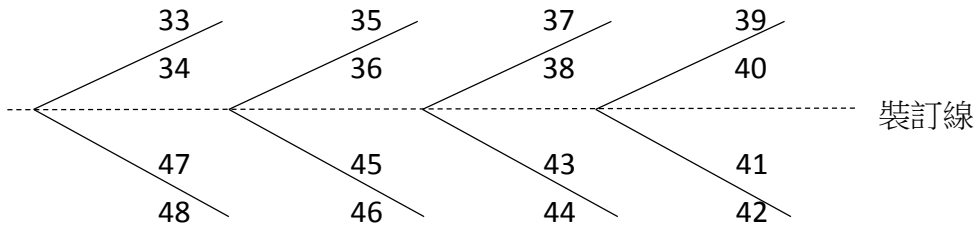
第二台



內頁展開

第二台	外 版		內 版	
第一張	32	17	18	31
第二張	30	19	20	29
第三張	28	21	22	27
第四張	26	23	24	25

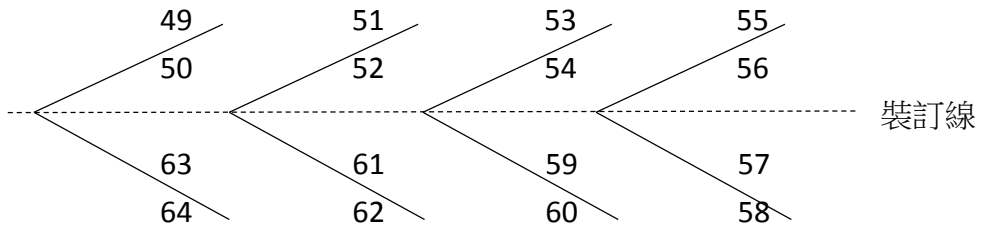
第三台



內頁展開

第三台	外 版		內 版	
第一張	48	33	34	47
第二張	46	35	36	45
第三張	44	37	38	43
第四張	42	39	40	41

第四台



內頁展開

第四台	外 版		內 版	
第一張	64	49	50	63
第二張	62	51	52	61
第三張	60	53	54	59
第四張	58	55	56	57

～待續～